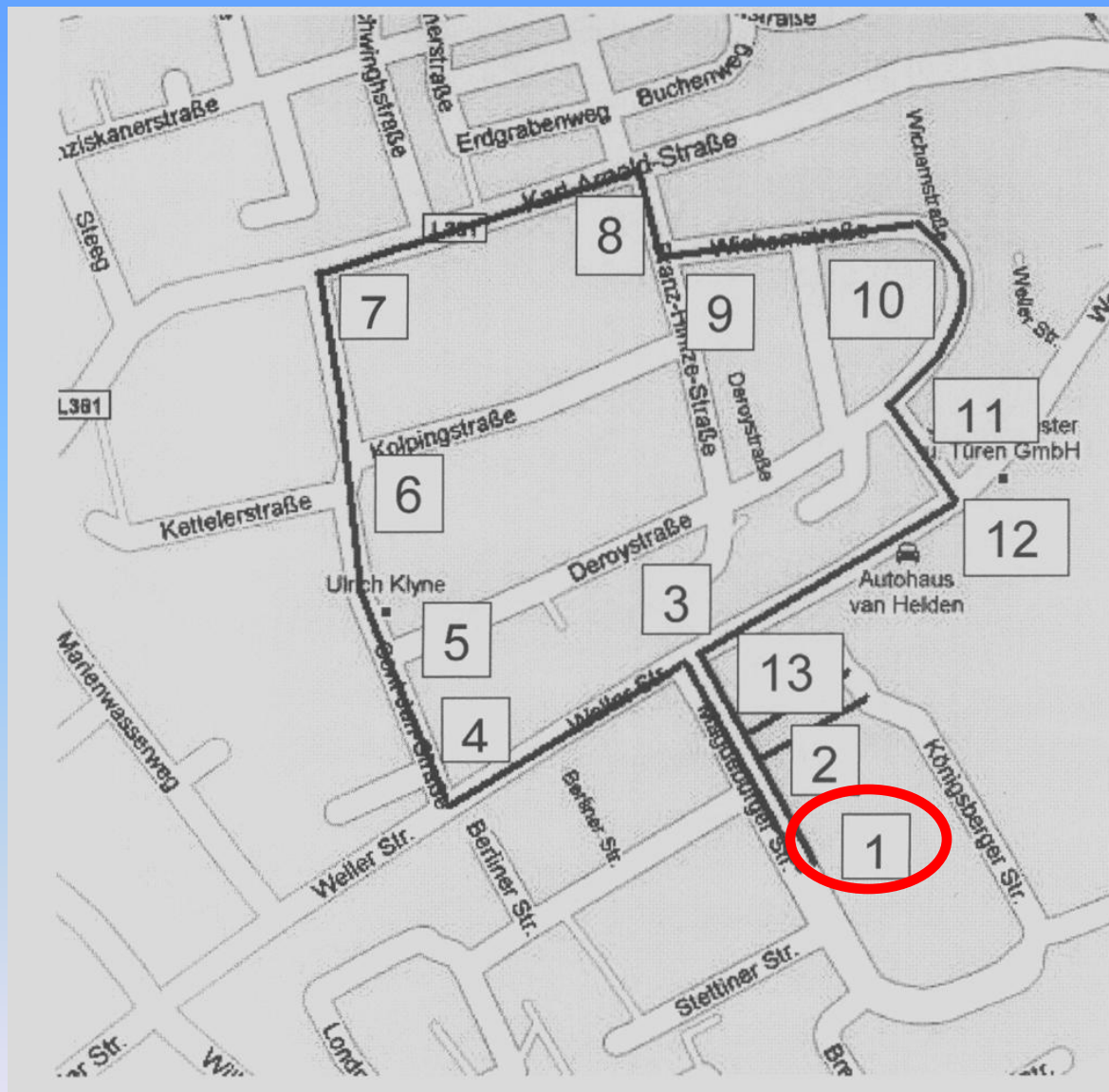


Radfahrprüfung an der KGS Marienwasser Weeze



Die Prüfungstrecke







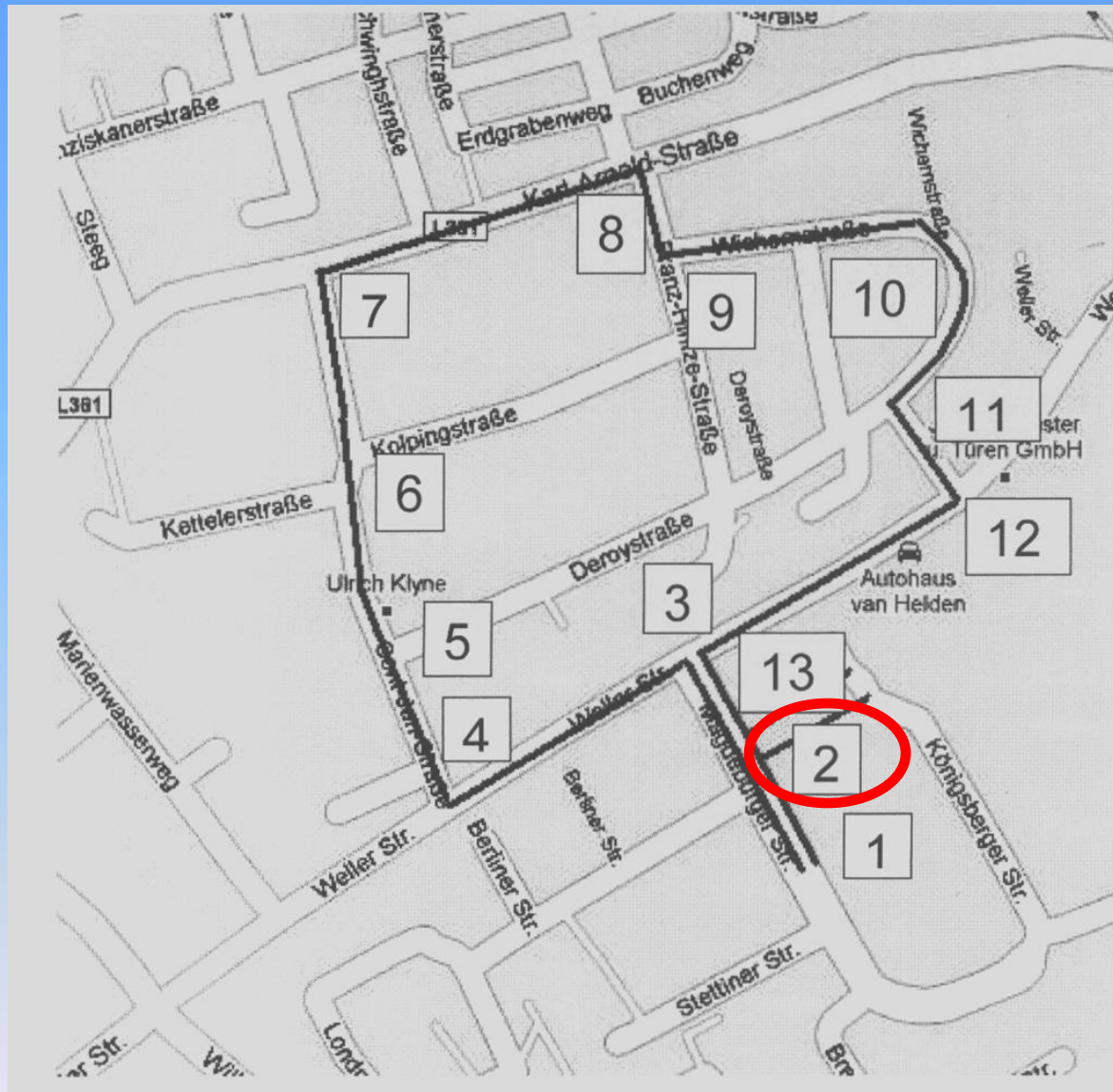


**Schulterblick
links**

**Handzeichen
links**

**Beide Hände an
den Lenker**

**sicher
losfahren**





**Deutlich in die Straße
einsehen**


**Bei Verkehr halten,
dann wieder richtig
anfahen**

**Wenn frei, zügig
weiterfahren**





Anhalten, Handzeichen rechts absteigen	Straße überqueren Blick links, rechts, links	Radweg überqueren Blick links, rechts links	<u>Richtig anfahren:</u> Schulterblick links Handzeichen links Hände am Lenker losfahren
---	---	--	---



Handzeichen rechts geben

**Schulterblick rechts
(Fußgänger)
Sicherungsblick links**

Mit beiden Händen am Lenker rechts abbiegen



**Deutlich in die Straße
einsehen**

**Bei Verkehr halten,
dann wieder richtig
anfahen**

**Wenn frei, zügig
weiterfahren**





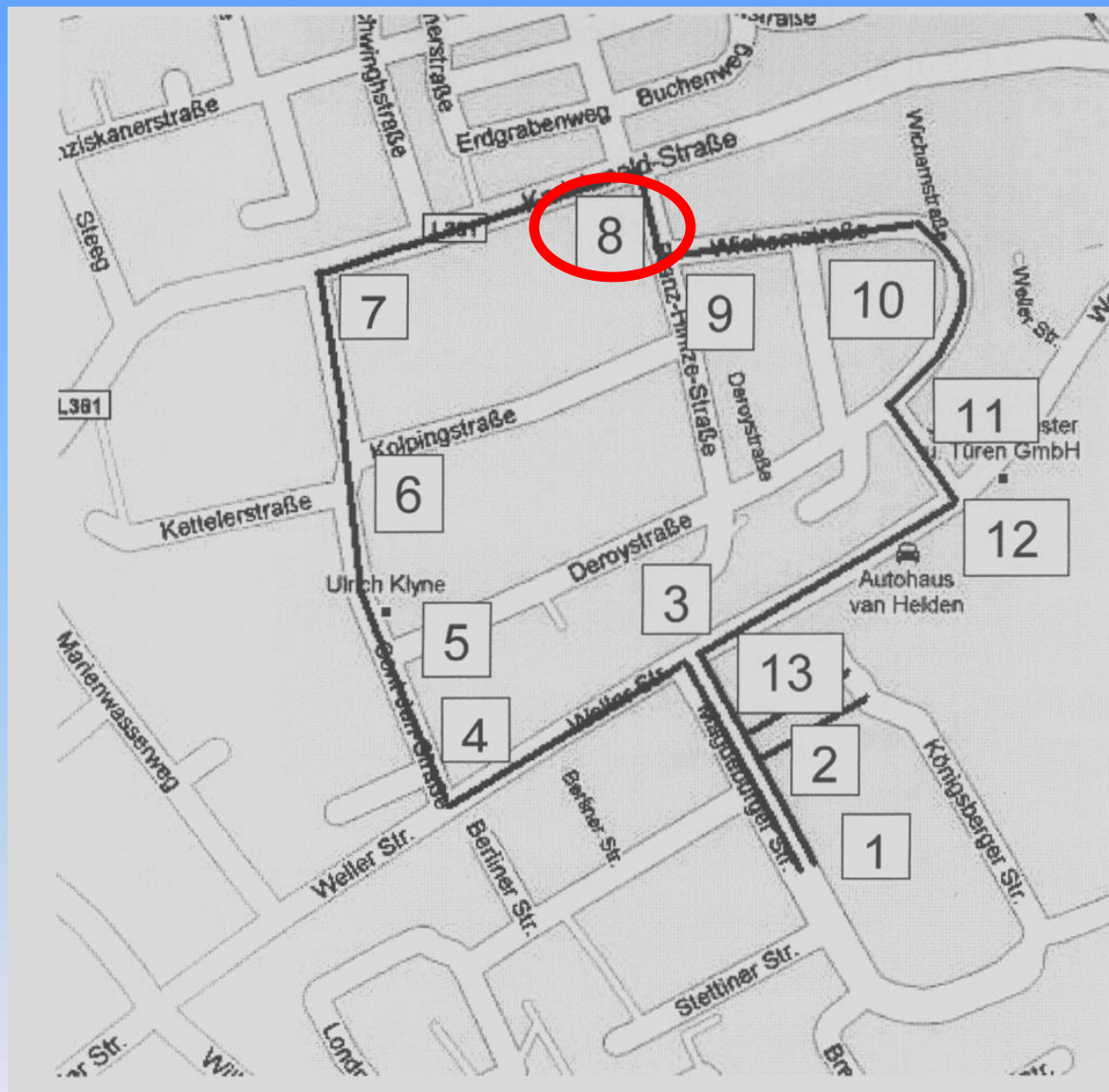





**Handzeichen rechts
geben**

**Mit beiden Händen am
Lenker rechts abbiegen**

**Beim Heranfahen
Radweg in beide
Richtungen beachten –
bei Bedarf anhalten**






**Handzeichen rechts
geben**

**Schulterblick rechts
(Fußgänger)
Sicherungsblick links**

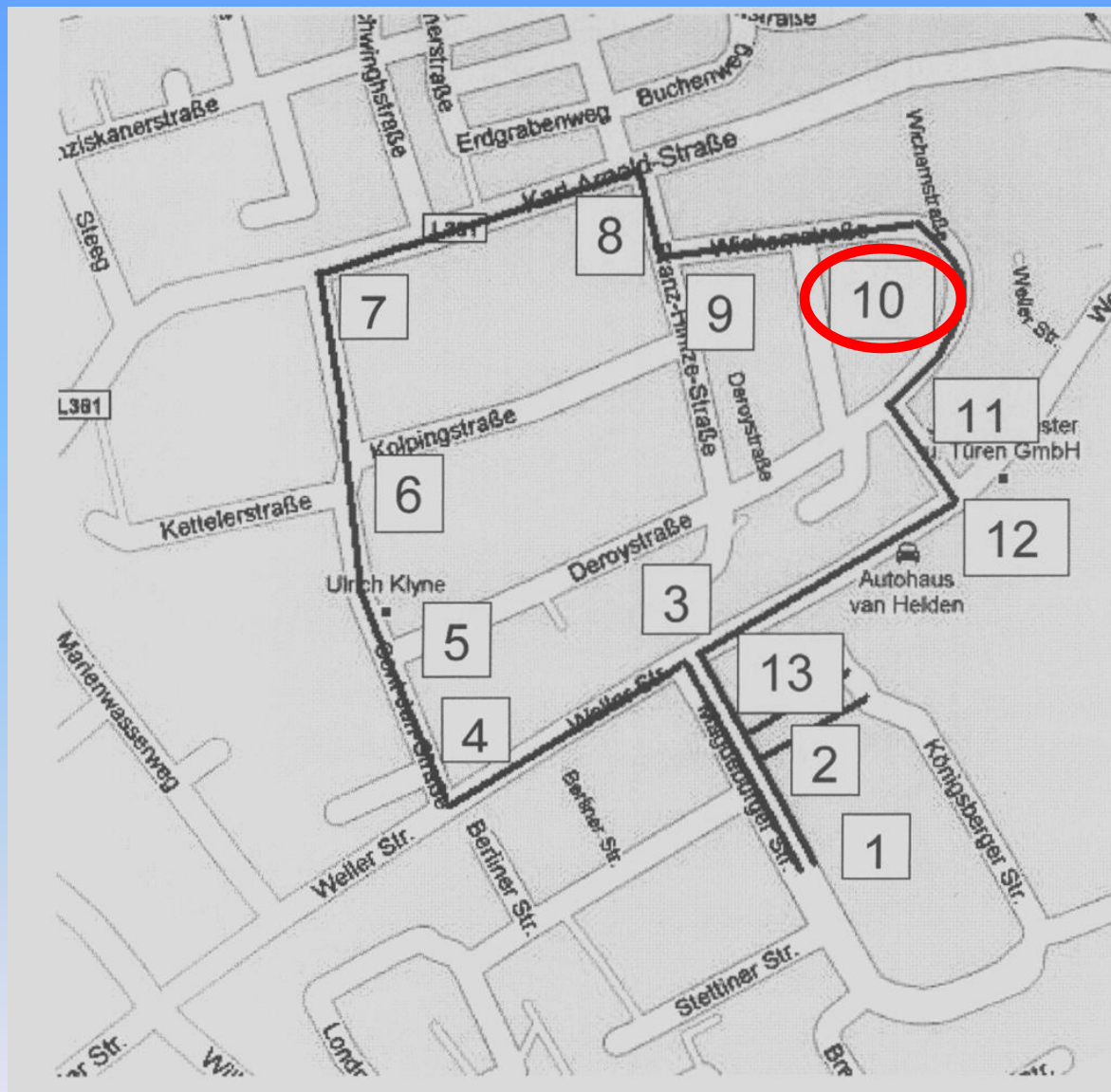
**Mit beiden Händen am
Lenker rechts abbiegen**







Schulterblick links	Handzeichen geben	Einordnen zur Fahrbahnmittle	Gegenverkehr beachten	Nochmal umsehen	Im großen Bogen abbiegen	Auf Fußgänger achten
----------------------------	--------------------------	-------------------------------------	------------------------------	------------------------	---------------------------------	-----------------------------






**Deutlich in die Straße
einsehen**

**Bei Verkehr halten,
dann wieder richtig
anfahen**

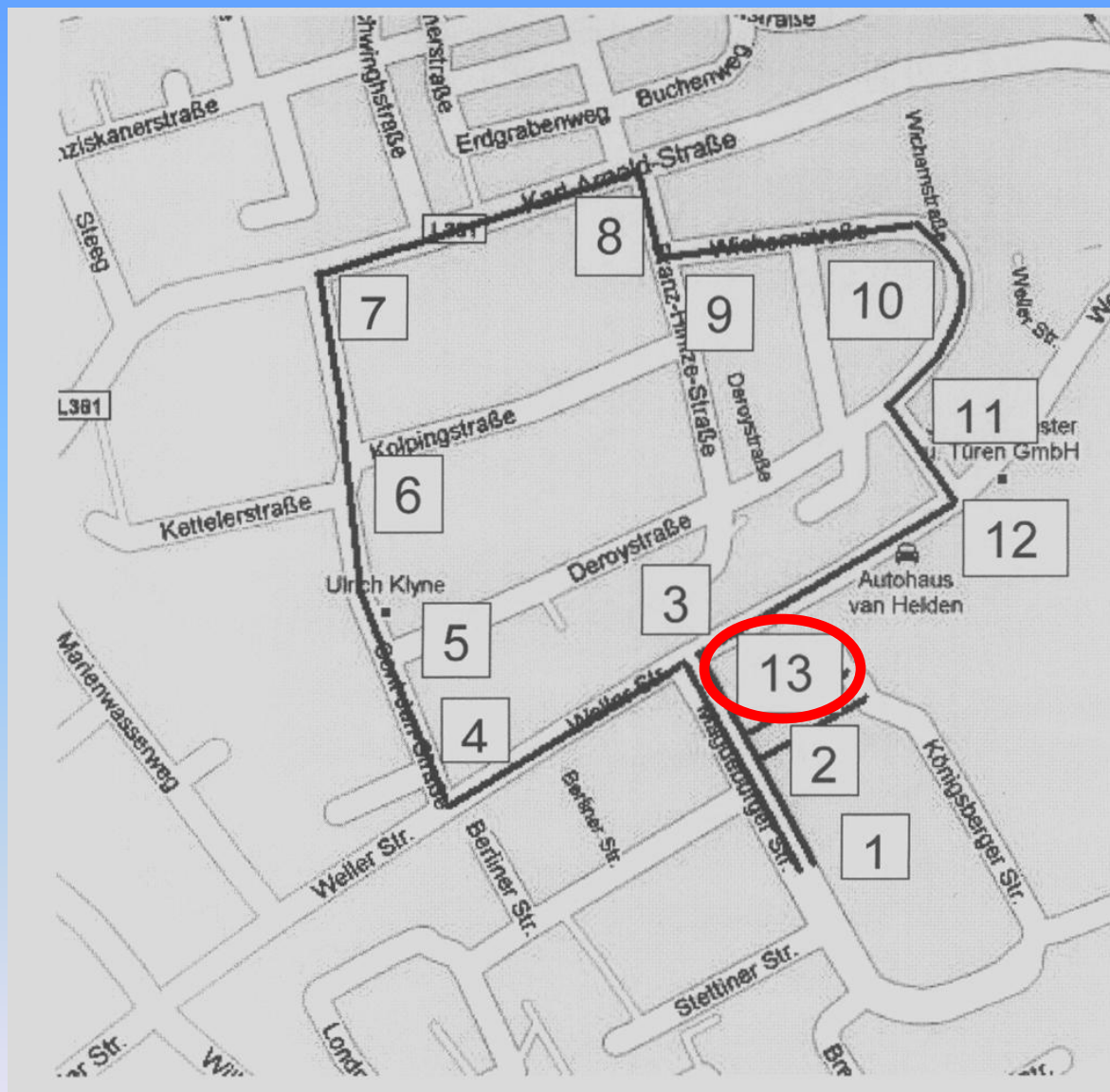
**Wenn frei, zügig
weiterfahren**



Schulterblick links	Handzeichen geben	Einordnen zur Fahrbahnmittle	Gegenverkehr beachten	Nochmal umsehen	Im großen Bogen abbiegen	Auf Fußgänger achten
----------------------------	--------------------------	-------------------------------------	------------------------------	------------------------	---------------------------------	-----------------------------



Handzeichen rechts geben	An der Haltelinie anhalten, mindestens einen Fuß auf den Boden setzen	Vorfahrt auf dem Radweg beachten - Blick links - rechts - links	Mit beiden Händen am Lenker rechts abbiegen
---------------------------------	--	--	--





**Anhalten, Handzeichen
rechts absteigen**

**Radweg überqueren
Blick links, rechts links**

**Straße überqueren
Blick links, rechts, links**

